Beverly Glen Laboratories
Huntington Beach California

カスタマーサポート（24時間・365日対応）
0120-329-414
Beverly Glen Laboratories, Inc. Huntington Beach, California 92647 USA
ビバリーグレンラボラトリーズ株式会社　東京都港区浜松町 1-12-10
www.bglen.net

TPX6-200629

b.glen

ビーグレンをスタートするあなたへ

［ 正しい使い方ガイド ］

6

Skincare Program
TRIAL SET

ビーグレンは、未来の肌を輝かせる
サイエンス・コスメです

どんなに優れたスキンケア成分も、皮脂を通過しなければ、

肌悩み解決の「結果」は出ません。

それは、油が水を弾くように、皮脂も化粧品を弾くから。

ビーグレン独自のQuSome®（キューソーム）は、皮脂をも通過する浸透テクノロジー。

角層内にある肌悩みの原因まで、有用成分を届けるビーグレンのスキンケアで

実感できる理想の肌づくりを始めましょう。

あなたの肌に、
「結果」を出すために。

スキンケアの価値は、
悩みの解決にあると
信じています。

ビーグレンのスキンケアプログラム

あなた専用のプログラム設計で、肌の悩みにアプローチ

1 最初の **7日間**

肌状態に合わせた
トライアルケア

まずは、トライアルセットで
肌との相性をお試しください。

ここからスタート

2 次の **60日間**

最適なスキンケアで **集中ケア**

肌悩みに重点的に向き合う大切な60日間。
じっくり丁寧にケアをします。

3 次の **60日間**

悩みが解決した後の **カスタマイズケア**

集中悩みケアの後、あなたのご希望に合わせたケアをご提案します。
別の悩みの集中ケアや、悩みをぶり返さないメンテナンスケアをします。

まずはトライアルセットで「7日間」のお試しケア

STEP 1 落とす　クレイウォッシュ

| 洗顔料 |

STEP 2 うるおす　QuSomeローション

| 化粧水 |

STEP 3 整える　Cセラム

| 美容液 |

STEP 4 守る　QuSomeモイスチャーリッチクリーム

| クリーム |

使用量の目安は
手のひらに出したときに
広がった量です

※テクスチャーは全て実物大

STEP1

落とす｜洗顔料

■ クレイウォッシュ

泡立て不要のクリームのようなテクスチャーがスルスルと汚れを吸着

“クレイ”で汚れをごっそり吸着！

洗顔後はしっとり＆つるん

洗うたびに〝ふわっ〟とやわらかい肌へ導く洗顔料。
超微粒子の天然クレイ「モンモリロナイト※」が、肌に必要なうるおいはそのままに、余分な皮脂や毛穴汚れ、古い角質などをしっかりと吸着！美容成分が浸透しやすい土台をつくります。洗い上がりのぬるっとした感じはうるおいヴェールのサインです。

※整肌成分



[使用量目安・実物大]

POINT
ゴシゴシ洗顔は摩擦で肌を傷めます。
手のひらや指の腹でクルクルすべらせるのがコツ

How to use

使用方法の動画はコチラ

1. ぬるま湯で顔をぬらし、さくらんぼ大のクレイウォッシュを手のひらにとる

使用量が少ないと、摩擦が刺激になり、乾燥を促してしまいます。決められた量を守り、たっぷりと使いましょう。

2. 手のひらで顔全体にやさしくなじませる

顔全体にクルクルとやさしく、皮脂分泌が多いTゾーンは念入りになじませます。肌を刺激しないよう1分以内を目安にしましょう。

3. 顔全体のクレイウォッシュを洗い流す

髪の生え際・こめかみ・あごなど、洗い残しやすい箇所に気をつけながら全体を10〜15回を目安に洗い流しましょう。

※あやまって目に入った場合は、水・ぬるま湯で洗い流してください。
痛みや炎症があるときは眼科医にご相談ください。

※朝・夜の2回ご使用いただきますと、より効果的です。
※肌が敏感な方、アレルギーをお持ちの方は、ご使用前に製品のパッチテストをおすすめいたします。

クレイウォッシュ
150g / 5.29oz. 4,290円（税込）

STEP2

うるおす｜化粧水

■ QuSomeローション

17時間保湿で
乾燥を感じない
みずみずしい肌へ

イオンの力で
角層のすみずみまで
うるおい続ける

瞬く間に浸透し、角層のすみずみまでたっぷりとしたうるおいで満たします。
うるおいを長時間逃がさないだけでなく、継続的に肌コンディションを整え、
肌に柔軟性を与えます。
次に使う、美容液やクリームが浸透しやすい肌へと導きます。



How to use

使用方法の
動画はコチラ

［ 使用量目安 実物大 ］

1. 直径３㎝程度の QuSomeローションを 手のひらにとる

POINT
洗顔後すぐの
まっさらな肌に
やさしくON

2. やさしく包み込むように顔全体になじませる

余分な皮脂や毛穴の汚れが落ちた洗顔後すぐに、
たっぷりと保湿しましょう。

3. 目元、口元、鼻まわりには中指と薬指でなじませる

目元、口元、鼻まわりといった細かい箇所は、中指と薬指で
やさしく押さえながらなじませましょう。

4. 顔全体を包み込みハンドプレス

顔全体を両手のひらで包み込んでやさしく押さえ、
化粧水を押し込むようにプレスします。

※朝・夜の2回ご使用いただきますと、より効果的です。
※肌が敏感な方、アレルギーをお持ちの方は、ご使用前に製品のパッチテストをおすすめいたします。

QuSomeローション
120mL / 4.06fl.oz. 5,500円（税込）

STEP3

整える｜美容液

■ Cセラム

肌力を呼び覚ます
高濃度ピュア
ビタミンC※配合

高濃度
ピュアビタミンC※が
素早く反応
ぽかぽか温感美容液

肌の内側から透明感を引き出すために欠かせない高濃度ピュアビタミンC※がたっぷり。頼りになる素早い手応えで肌力を呼び覚まし、ハリ・弾力を保ちます。

※整肌成分

［ 使用量目安 実物大 ］

How to use

使用方法の
動画はコチラ

1. 直径2㎝程度のCセラムを手のひらにとる

容器を強くプッシュしてしまうと規定量より多めに出てしまうので注意しましょう。

2. 両手のひらに広げ、顔全体を包みこむようになじませる

POINT
リンパの流れに沿って、内側から外側へ向かってなじませて

3. 細かい箇所は指で押さえるようになじませる

口元、鼻まわりなどの細かい箇所は、中指と薬指でやさしく押さえるようになじませます。肌を引っ張ったり、こすったりするとしわの原因になるので注意しましょう。

4. 最後に顔全体を手のひらで覆い、押さえるようにじっくりと浸透させる

※Cセラムを日中ご使用になる場合は、日焼け止め等の紫外線防止効果のある製品を併せてご使用ください。
※朝・夜の2回ご使用いただきますと、より効果的です。
※肌が敏感な方、アレルギーをお持ちの方は、ご使用前に製品のパッチテストをおすすめいたします。

Cセラム
15mL / 0.51fl.oz. 5,170円（税込）

STEP4

守る｜クリーム

■QuSome モイスチャーリッチクリーム

ハリ・弾力を与える
5つのエイジングケア※
成分を配合

ポリアミン
アップレビティ
ラミリン
アクアエクストリーム
ハイビスカス花発酵液

ハリ、弾力のある肌へ
と整えて押し返す
ような肌を実現

厳選されたエイジングケア※成分によって正しい肌のリズムを築き上げる濃厚クリーム。肌をすこやかに整え、明るさやハリを引き寄せます。内側からハリ・つや・弾力を呼び覚まします。

※年齢に応じたケアのこと

How to use

使用方法の
動画はコチラ

［使用量目安 実物大］

1. パール1〜2粒程度の QuSomeモイスチャーリッチクリームを手のひらにとる

POINT
ベタつき、メイクのよれ対策に、朝1粒程度、夜は2粒程度を！

2. 額・あご・両頬・鼻の５点に置く

3. 顔の内側から外側へ顔全体になじませる

顔の内側から外側に向かって QuSomeモイスチャーリッチクリームをのばし、顔全体になじませます。目のまわりは円を描くようになじませてください。

4. 顔全体を手のひらで包み込み やさしく押さえる

最後に手で顔全体を包み、肌になじませるように、やさしく押さえます。
夜ご使用されると、しっとりぷるぷるの肌に。

※朝・夜の2回ご使用いただきますと、より効果的です。
※肌が敏感な方、アレルギーをお持ちの方は、ご使用前に製品のパッチテストをおすすめいたします。

QuSomeモイスチャーリッチクリーム
30g / 1.06oz. 7,700円（税込）

Q & A

疑問・不安を解決する

Q1. このトライアルセットはどんな肌質にも合いますか？

A. 全ての肌質の方がお使いになれる、オールスキンタイプ用です。

Q2. 乾燥肌には、保湿を与えるケアで十分ですか？

A. うるおいも皮脂も不足しがちな乾燥肌は、肌内部で水分を蓄える力が低下しています。そのため、日々のお手入れでは、単に水分を与えるだけではなく、肌自体の保水力を高める成分を配合した化粧品を使うことが大切です。そして、スキンケアの最後には、エモリエント効果の高いクリームで、たくわえた水分の蒸発を防ぐとともに、肌の水分と油分のバランスを整えてください。

Q3. トライアルセットの使用期限や使用期間はどのくらいですか？

A. 使用期間７日間を目安に、開封後は3ヶ月以内で使い切っていただくことをおすすめしています。
ビーグレン製品は、高温多湿を避け、直射日光が当たらない場所で保管してください。

Q4. メイク落としは必要ないのですか？

A. メイクをしている場合、ビーグレンの「QuSomeナノオフ クレンジング」をおすすめします。一日頑張った肌に残るメイクや花粉、大気汚染物質などの肌ダメージの原因をやさしく取り除くことで、その後に使うビーグレン製品の浸透が高まります。

Q5. 敏感肌なので刺激がないか心配です。

A. 敏感肌の方や肌の弱い方は、少な目の使用量でのお試しをおすすめします。新しい製品のご使用に際しご不安な場合は、いつでもカスタマーサポートにご相談ください。

Q6. C セラムを目元に使っても大丈夫ですか？

A. デリケートな目の周りなどにもお使いいただけますが、敏感肌の方や肌の弱い方、乾燥が気になる場合は、少量からお試しくださいませ。ご使用の際は、目に入らないようお気をつけください。

Q7. 製品使用後のベタつきをなくすには、どうするのがいいですか？

A. できれば製品と製品の使用間隔を、2〜3分空けてみてください。それぞれの製品の浸透を待ってから次のステップに移ることで、ベタつきが抑えられます。それでもベタつく場合は、ティッシュで肌表面を軽く押さえてください。

Q8. お手入れ後に乾燥を感じます。

A. その場合は、美容液Cセラムの使用量を少なくし、QuSomeモイスチャーリッチクリームの使用量を多めの「パール２粒分」にしてみてください。 肌状態に合わせて、使用量を調整することをおすすめします。

Q9. もう一度トライアルセットを試せますか？

A. トライアルセットは、お一人様各種1回のご注文で承っております。本格的にビーグレン製品でのお手入れを始める前に、製品が肌に合っているかをお試しいただくために特別価格でご提供しております。ご理解くださいましたら幸いです。

Q10. セットで使用しなくてもお手入れできますか？

A. 肌のお悩みに沿って、最適な製品の組み合わせで構成されておりますので、それぞれのスキンケアラインでお手入れを行っていただくことが理想的です。ラインでケアを行わない場合でも、お客様のご要望に応じた製品選びやお手入れ方法をご案内いたしますので、お気軽にカスタマーサポートにご相談ください。

ビーグレンの安心＆便利なサービス

ビーグレンが設立から大切にしているのは、お客様と何年も何十年もお付き合いさせていただく関係を築くことです。
私たちは、お客様に心地よくご利用いただくために、常に新しいサービスを考えております。

全国どこでも送料無料

洗顔料一本でもお気軽にご注文いただけるよう、全国どこへでも送料無料！
さらに代引き手数料も無料でお届けいたします。

365日間返品・返金保証

もしもお肌に合わない場合を考えて、ご注文日から365日間の返品･返金保証をいたしております。

詳しくは以下のアドレスのページをご覧ください。
www.bglen.net/365days

□ご注文日から365日間返品・返金保証をいたしております。
□ご返送になる前に、365日間返品・返金保証のご案内を必ずご確認ください。

24時間・365日カスタマーサポート

ご注文、配送、製品についてのご質問など、お客様のご利用に合わせ100%
の満足と安心をお届けしたく、24時間・365日体制でお待ちしております。

0120-329-414

最大25%OFF!
ご注文個数に合わせて割引率UP

いつでも簡単に変更手続き可能

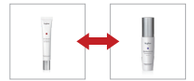
製品も自由に変更

製品数も自由に変更

キャンセルも可能

お届け日の延長、
前倒しも OK

定期お届けコースは、マイページ上からいつでも申し込みいただけます。
またお電話でも受け付けております。詳しくは、こちらまで。

0120-329-414 (24時間・365日対応)
www.bglen.net/subscription